



SPORTLINK ALS GASTGEBRUIKER

GEBRUIK SPORTLINK APP ZONDER LID TE ZIJN

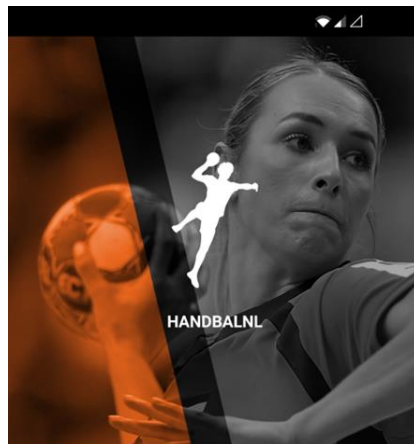
INLEIDING

In deze handleiding wordt uitleg gegeven over hoe de Sportlink Handbal NL APP kan worden gebruikt zonder lid te zijn van het NHV of überhaupt van LHV. Tegenwoordig is het hele schema digitaal te vinden en ook wij als club stappen steeds meer af van het gebruik van 'statische' documenten. Met deze uitleg willen wij het gebruik van de Sportlink Handbal NL APP stimuleren, zodat iedereen overzichtelijk de wedstrijden van zijn of haar favoriete teams kan zien.

Geen fan van het gebruik van een APP? Geen probleem. Via de volgende link zijn het programma, uitslagen en standen ook online te zien: <https://www.handbal.nl/uitslagen-standen/>

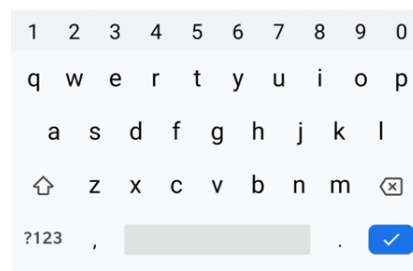
UIT TE VOEREN STAPPEN VOOR REGISTRATIE

- Zoek in de Google Play Store naar de [Handbal NL App](#) of in de Apple App store naar de [Handbal NL App](#);
- Download en installeer deze app;
- Open de App. Hierbij ziet u het volgende scherm;





- Selecteer de knop “Registreren”. In het volgende scherm (zie hieronder) vult u uw e-mailadres en wachtwoord in. Klik op de knop “Registreren”;



- Op het ingevulde e-mailadres ontvangt u nu een activatiemail zoals onderstaand. Selecteer de link in deze mail om uw account te activeren.

 noreply@sportlink.nl <noreply=sportlink.nl@mailgun.sportlink.nl> 

Aan:



Hartelijk dank voor het registreren van jouw Sportlink account.

Het account dient nog geactiveerd te worden voordat je deze kunt gebruiken. Je kunt jouw account activeren door op de onderstaande link te klikken of deze in je browser te plakken.

https://auth.sportlink.com/oauth/activate?token=mAR4Ly4TqZtYWjgtvobkEF0qjXl_Pj-Z&instance=NHV&hash=NHV

Sportieve groet,

Sportlink Services

[Beantwoorden](#) | [Doorsturen](#)



- In de App opent zich ondertussen het volgende scherm. Hierin dient u nogmaals uw inloggegevens in te vullen om in te loggen. Vul deze gegevens pas in na activering van uw account (vorige stap);

Inloggen

testgebruiker@lhvleusden.nl

.....

Inloggen >

Wachtwoord vergeten?

Heb je al een Sportlink account?
Gebruik dit account dan om bij deze app in te loggen.
Vragen over inloggen/registreren? Klik hier

- In het volgende scherm ziet u (mogelijk) de volgende melding. U bent dan niet namens LHV bij het NHV ingeschreven. Géén probleem. U kunt als toeschouwer gewoon alle wedstrijdgegevens bekijken;

Zelf geen sporter?

Er zijn bij jouw account geen personen bekend in het systeem. Dit is geen probleem. Je kunt de app gebruiken als toeschouwer/ouder.

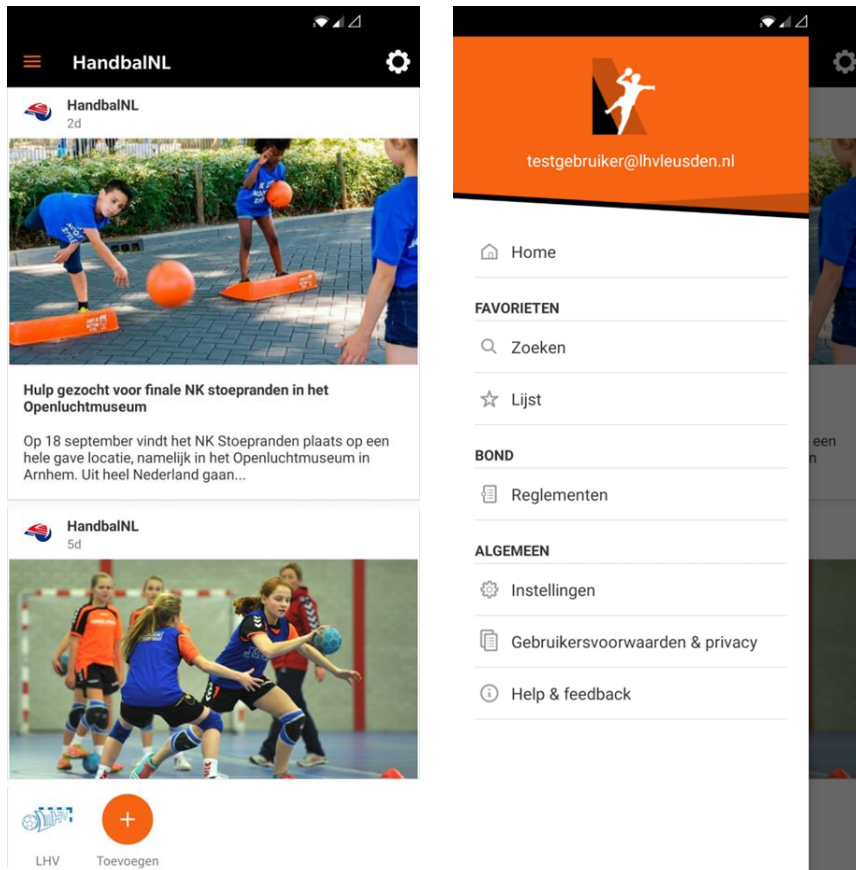
Ga verder als toeschouwer/ouder >

- Uw account is nu volledig geregistreerd en u bent ingelogd!

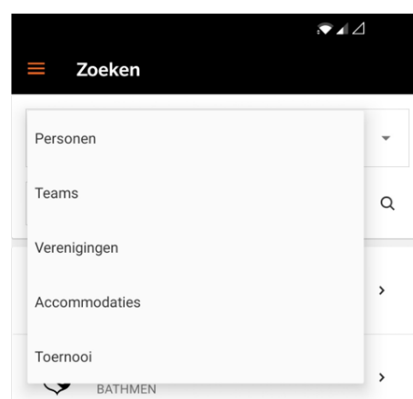


KOPPELEN FAVORIET TEAM OF VERENIGING

- Voortaan als u de App opent komt u op de volgende pagina terecht (links hieronder). Klik op de 3 streepjes links bovenin om het optiescherm te openen;



- In dit optiescherm (rechts) kunt u verschillende opties selecteren. Om verenigingen of teams te bekijken klikt u op de knop “Zoeken”. In het zoekscherm heeft u de volgende opties;





- Voor dit voorbeeld gaan we zoeken op de vereniging LHV, maar indien u alleen een team wilt volgen kunt u ook enkel dat team opzoeken. Als u het team of de vereniging heeft gezocht komt u in dit scherm terecht;





- Selecteer de ster rechts boven in het scherm. Het team of de vereniging is toegevoegd als favoriet. Hiermee komt het team of de vereniging ook onderin het 'hoofdscherm' te staan zodat u snel naar het team of de vereniging toe kan komen;

